

ver.2.7版

日本クレジット協会 JCA研修サイト 受験（受講）者向け利用マニュアル

<マイページマニュアル>

目次

- 1. マイページへのログイン . . . 2
- 2. マイページ情報のメニュー一覧 . . . 5

【資格検定試験・通信講座受講を受講の方へ】

- 3. 新規受講の申込確定 . . . 6
- 4. 通信講座の課題テスト(IBT)の解答 . . . 9
- 5. CBT試験の受験予約 . . . 11
- 6. Ebookテキストの閲覧 . . . 16
- 7. CBT試験当日の注意事項 . . . 19
- 8. CBT試験の結果（資格取得証明書） . . . 20
- 9. 登録情報の変更 . . . 21
- 10. アカウント情報の変更 . . . 23
- 11. 試験毎担当者の確認 . . . 25

【クレジットシステム基礎通信講座を受講の方へ】

- 12-1. 新規受講の申込確定 . . . 27
- 12-2. 通信講座の課題テスト(IBT)の解答 . . . 28

【Eラーニングを受講の方へ】

- 13. Eラーニングの受講 . . . 30

【基礎講座シリーズを受講の方へ】

- 14. 基礎講座シリーズの受講 . . . 31

1. マイページへのログイン

1-1. アカウント登録等の通知案内

1.各資格検定制度やセミナーの受講については、以下のA・Bのいずれかにて通知されます。

A.JCA研修サイト（日本クレジット協会）から、「アカウント登録・〇〇講座のお知らせ」が受講者メールアドレスに通知

B.受講者が所属する会員申込責任者から、社内連絡などで通知

2.受講者マイページにログインするには、通知された会員会社別の受講者専用マイページURL、ログイン仮ID、仮パスワードによりログインする必要があります。

【ご注意】

※この通知は、最初にマイページのログインする際のアカウントの通知になりますので、各自にて保存してください。

※マイページの各社別URLなどがわからない場合は、会員申込責任者にお問い合わせください。

【アカウント登録などのメール内容例：資格・検定制度の通信講座）

メール題名：【日本クレジット協会】アカウント登録完了のお知らせ

メール本文：クレ 太郎 様

※重要※

ログインに必要な情報を2通のメールに分けてお送りします。

・アカウントが登録されました。

・現在下記の通信講座の申込は、「仮確定」状態となっていますので、速やかに受講者が申込「確定」手続きをしてください。

※受講者マイページにログイン後、テキスト送付のために電話番号、メールアドレス等を入力していただくことで申込「確定」手続きが完了となります。「確定」手続きの手順については、下記URLよりご確認ください。

<申込「確定」手続き手順>

https://www.j-credit.or.jp/license/seminar/PDF/mypage_new_course_application.pdf

・通信講座受講期間内での課題テストの解答をお願いいたします。

申込確定手順を記載

各会員会社別の指定URL

ログインURL：

<https://ijuken.com/prod/user/jcredit/SJ.../>

ログインID

申込コード：
SJNJK

ログインID：
cdBfMhHH

仮パスワードは、別メールで案内

パスワード：
別メールにて通知
※既にマイページにてご自身のパスワードを変更設定されている方には、パスワード通知はされません。

1-2. マイページログイン

画面フロー：

ログイン（受講者マイページ） > トップページ > 課題提出(申込確認・確定) > 申込条件入力 > 完了

受講者マイページにログインします。

- 1) ご案内された会員会社別の指定の受講者専用マイページURL、ログイン仮ID、仮パスワードをそれぞれ入力してください。
- 2) 「ログイン」ボタンをクリックしログインします。

日本クレジット協会

日本クレジット協会

ログイン

サンプル企業専用

会員受検者My Pageへログイン

1

ログインID

パスワード

? ログインIDをお忘れの方はこちら

? パスワードをお忘れの方はこちら

サンプル企業（バウチャー）の受検者として会員受検者My Pageへログインします。会員受検者My Page上の登録情報（個人情報や申込内容など）はサンプル企業（バウチャー）へ連携されます。上記に同意してログインされる場合は以下の「同意してログイン」をクリックしてください。

2

同意してログイン

このシステムは30分間サーバとの通信が行われない場合、安全のために自動的にログアウトし、ログイン画面に戻ります。予約などを行う場合には、再度ログインしてください。

お知らせ

1件のお知らせがあります

2021.04.06 試験のご案内

本年度の試験はCBTにより実施します。

POINT 《ログインができない場合》

ログインID又はパスワードが間違っている可能性があります。各会員の申込責任者にログインID、パスワードの確認・変更を依頼をして下さい。

CBTS CBT-SOLUTIONS

1) 受講者本人による正規のログインID、パスワードを登録します。

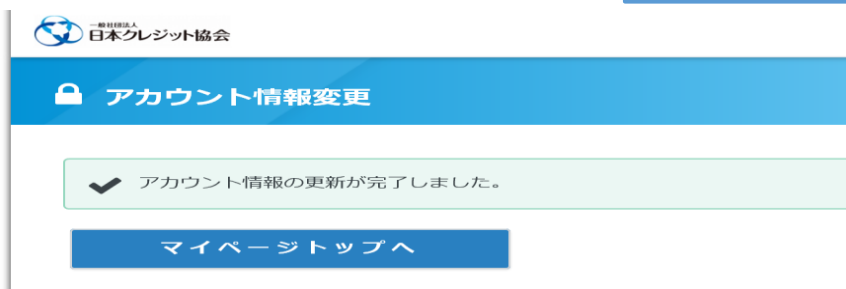
- ① 最初に「個人情報の取扱いについて」「受講申込上の注意」を確認します。
- ② 今後、ログインの際に使用する正規の「ログインID」、「パスワード」を設定します。
 - ・ログインID（半角英数字 4～20文字）
 - ・新しいパスワード（半角英数字 6～20文字）
 - ・新しいパスワード（確認用）（半角英数字 6～20文字）
- ③ 上記 3 項目を入力し、「更新する」ボタンをクリック。
 - ※ 推測されにくいログインID、パスワードを登録してください。
 - ※ 設定したログインID、パスワードは、いつでも変更可能です。
 - ※ 受講者にて忘れないように、しっかり管理してください。
 - ※ 作成したマイページは、PC、スマホの「お気に入り」で保存してください。



2) **更新する**をクリックします。

仮ID、仮パスワードを入力すると、アカウント情報画面に遷移しますので、この画面にて、受講者が正規のログインID、パスワードを入力します。

【ご注意】
 ログインID、パスワードの入力を10回超えて間違えた場合は、ロックがかかります。また、30分以上操作しないときは、ログイン画面に戻ります。



2. マイページ情報メニュー一覧

【会員受講者マイページ】

会員受講者My Page

Welcome!
(株) 様

マイページメニュー

あなたの認定情報とこのサイトでご利用いただけるメニューは以下のとおりです。

認定情報・修了情報

ほかの資格検定試験の認定やセミナーの受講履歴が表示されます。認定証明書や受講書（PDF）でプリントアウトできます。

<p>クレカウンセラー認定制度</p> <p>認定番号：32-1482 資格取得証明書</p>	認定	<p>審査業務能力検定制度（一般）</p> <p>認定番号：C2101423 資格取得証明書</p>	認定
<p>審査業務能力検定制度（上級）</p> <p>認定番号：D2200120 資格取得証明書</p>	認定	<p>クレジット債権管理士認定制度</p> <p>認定番号：B2100606 資格取得証明書</p>	認定

1. 資格検定試験（個人情報取扱主任者、クレジット債権管理士、クレディッター、シニアクレディッター）

<p>課題提出（申込確認・確定）</p> <p>申込確定後、課題テストの提出ができます。</p>	<p>CBT受験申込</p> <p>CBT受験の申込や申込内容の確認ができます。</p>
--	--

2. 資格検定試験（クレカウンセラー）

<p>クレカウンセラー IBT課題提出（申込確認・確定）</p> <p>申込確定後、課題テストの提出ができます。</p>	<p>クレカウンセラー 第1次試験（CBT）申込・確認</p> <p>第1次試験（CBT）のテスト会場申込や申込内容の確認ができます。</p>	<p>クレカウンセラー 第2次試験（PBT）内容確認</p> <p>第2次試験（PBT）の受験日時等の申込内容の確認ができます。</p>
<p>クレカウンセラー 修了研修内容確認</p> <p>修了研修の受講日時等の申込内容の確認ができます。</p>		

3. その他セミナー

<p>セミナー・研修会内容確認</p> <p>基礎講座セミナーなどの申込内容の確認ができます。</p>	<p>Eラーニング受講</p> <p>システム基礎研修講座・Eラーニング（個人情報チェック講座・はじめてのクレジットビジネス講座）の受講ができます。</p>
---	--

4. その他の手続き

<p>登録情報変更</p> <p>ご登録時の連絡先情報などを変更できます。</p>	<p>アカウント情報変更</p> <p>ログイン時のログインIDとパスワードを変更できます。</p>	<p>試験毎担当者一覧</p> <p>試験毎の担当者をご確認いただけます。</p>
---	--	---

マイページトップ画面の説明

《認定情報》＝ 資格検定試験等の認定状況確認及び資格取得認定証（PDF）の取得ができます。

1. 資格検定試験

通信講座の課題テスト・CBT受験予約等

2. 資格検定試験（クレカウンセラー）

クレカウンセラーの通信講座の課題テスト・CBT受験予約等

3. その他セミナー＝基礎講座セミナーやEラーニングの受講申込内容が確認

4. その他の手続き

- ・登録情報変更＝受講者の個人情報の変更
- ・アカウント情報変更＝ログインID・パスワードの変更
- ・試験毎担当者一覧＝各試験毎の担当者が一覧の確認

「資格検定制度の通信講座」を受講の方へ

3. 新規受講の申込確定（受講者によるマイページへの入力・確定）

【ご注意】

- ・新規受講申込みは、会員申込責任者において、受講者の氏名とメールアドレス等を仮登録しています。
- ・受講者本人は、**属性情報**（①連絡先電話番号、②生年月日等）を**入力・確認し、申込の「確定」ボタンをクリックします。**
- ・「申込確定」後は、キャンセル・返金はできません。

画面・対応フロー：

トップページ > 課題提出（申込確認・確定） > 申込詳細タブ > 電話番号・メールアドレス等入力 > 「確定ボタン」> 戻る > 受講開始

1. 資格・検定制度（個人情報取扱主任者、クレジット債権管理士、 Kredィッター、シニア Kredィッター）の通信講座受講申込を確定する場合

トップページの1.個人情報取扱主任者、クレジット債権管理士、 Kredィッター・シニア Kredィッターの枠より、「課題提出（申込確認・確定）」ボタンをクリック、課題提出（申込確認・確定）画面へ遷移します。

2. 資格・検定制度（クレカカウンセラー）の通信講座受講申込を確定する場合

トップページの2.クレカカウンセラーの枠より、「クレカカウンセラーIBT課題提出（申込確認・確定）」ボタンをクリック、IBT課題提出（申込確認・確定）画面へ遷移します。

【受講者マイページ：トップページ】

マイページメニュー

このサイトでご利用いただけるメニューは以下のとおりです。

1. 資格検定制度（個人情報取扱主任者、クレジット債権管理士、 Kredィッター、シニア Kredィッター）

- 課題提出（申込確認・確定）
申込確定後、課題テストの提出ができます。
- CBT受験申込
CBT受験の申込や申込内容の確認ができます。

2. 資格検定制度（クレカカウンセラー）

- クレカカウンセラー IBT課題提出（申込確認・確定）
申込確定後、課題テストの提出ができます。
- クレカカウンセラー 第1次試験（CBT）申込・確認
第1次試験（CBT）のテスト会場申込や申込内容の確認ができます。
- クレカカウンセラー 第2次試験（PBT）内容確認
第2次試験（PBT）の受験日時等の申込内容の確認ができます。
- クレカカウンセラー 修了研修内容確認
修了研修の受験日時等の申込内容の確認ができます。

3. その他セミナー

- セミナー・研修会内容確認
研修講座セミナーなどの申込内容の確認ができます。
- Eラーニング受講
システム研修通信講座・Eラーニング（個人情報チェック講座・はじめのクレジットビジネス講座）の受講ができます。

4. その他の手続き

- 登録情報変更
ご登録時の連絡先情報などを変更できます。
- アカウント情報変更
ログイン時のログインIDとパスワードを変更できます。
- 試験毎担当者一覧
試験毎の担当者をご確認いただけます。

《必要情報の入力1》

- ・受講対象者に対し紐づけされた通信講座の一覧が表示されます。通信講座の説明に従い必要情報の登録を行ってください。

1) 「申込詳細」タブをクリックすると、申込詳細に遷移します。

【受講者マイページ：課題提出（申込確認・確認）】



《必要情報の入力2》

2) 「電話番号・生年月日・メールアドレス入力」ボタンをクリック、申込条件（必要情報）入力画面に遷移します。

【受講者マイページ：課題提出（申込・確認）⇒申込詳細⇒電話番号・生年月日・メールアドレス】



【ご注意】

情報項目	利用目的	変更可否
姓名（フリガナ）・生年月日	受講者本人を特定するため	姓のみ変更可（届出になります）
電話番号	緊急時の連絡のため	随時変更可
個人メールアドレス	受験案内、結果等の通知、緊急時の連絡のため	随時変更可

- ・氏名の「姓」を変更する場合は、申込責任者に届出してください。

マイページマニュアル 《新規受講の申込確定》

《必要情報の入力3》

- 1) 申込条件（必要情報）を入力の上、**「確定」ボタンをクリック**、登録完了のメッセージが表示されて情報登録完了になります。

【ご注意】「確定」をクリック後は、キャンセル・返金はできません。

【受講者マイページ：課題提出（申込・確定）⇒申込詳細⇒電話番号・生年月日・メールアドレス】

1 以下の内容を確認してください。

【ご注意】

- ① 「確定」後のキャンセルはできませんのでご注意ください。
- ② 2026年度より、テキストは、紙媒体の冊子ではなく、電子媒体のE-bookとなります。
- ③ E-bookテキストの利用方法・リンクURLにつきましては、認定講座受講開始日にマイページの「課題提出（申込確認・確定）」画面に掲示します

クレジット債権管理士認定制度

ご連絡先電話番号	必須	日中でご連絡のとりやすい電話番号をご入力ください。 半角数字、ハイフン抜きでご入力ください。（例：0311112222）	
		<input type="text" value="0311112222"/>	✓
生年月日	必須	※生年月日は西暦8桁で入力してください。	
		<input type="text" value="19990101"/>	✓
メールアドレス	必須	<input type="text" value="cinada@cbt-s.com"/>	✓

1 **確定**

あらためて入力内容をご確認いただき、よろしければ「確定」ボタンをクリックして申込を確定させてください。

- 2) **「戻る」**ボタンを選択、課題提出（申込確認・確定）画面に遷移します。

会員受検者My Page

個人情報取扱主任者認定制度のお申し込み

正常に手続きできない場合がありますので、複数のタブ（複数のウィンドウ）での操作は行わないでください。

DEMO

✓ 申込条件の登録が完了しました。

戻る 2

- 3) 1) で申込が確定すると、申込状況が**「確定」**と表示され、課題テストの利用可能期間（通信講座期間）になると**「受講する」**が可能となり、**「Ebookテキスト」**が閲覧できます。

個人情報取扱主任者認定制度（下期）

受講 申込詳細

利用可能期間 2026年2月13日(金) 00時00分 ~ 2027年3月31日(水) 23時59分

申込状況：**確定** 3

通信講座

「申込状況：**仮確定**」の方は、上部の**「申込詳細」**タブをクリックして、**「電話番号・生年月日・メールアドレス入力」**ボタンから情報を登録・変更してください。
以下のボタンより試験が開始できます。
※合格するまで何度でも受講可能です。

受講をはじめの前に下記より「課題テストの解答にあたっての注意事項」をご一読ください。
[課題テストの解答にあたっての注意事項](#)
課題テストはこちらから内容が確認できます

受講する **E-bookテキスト** 3

申込状況が**「確定」**に更新され、通信講座期間内であれば、**「受講する」**ボタンが有効化され、**「Ebookテキスト」**が閲覧できる。

4. 通信講座の課題テスト（IBT）の解答

- ◎ 通信講座のEbookテキストは確定処理後、マイページの「課題提出」画面に掲示され、通信講座開始日に閲覧が可能となります（当該年度末まで閲覧可能）。
- ◎ Ebookテキストに基づき、自己学習をしていただき、通信講座終了期日までに、課題テスト（IBT）を受験してください。

課題テスト・受講する ⇒ 下記試験開始画面へ移行します。

1) 「受講する」をクリック

【受講者マイページ：課題テスト(IBT)開始】

The screenshot shows the '課題テスト(IBT)開始' page. It features a '利用可能期間' (Available Period) of 2026年2月13日(金) 00時00分 ~ 2027年3月31日(水) 23時59分. Below this, the '申込状況' (Application Status) is '確定' (Confirmed). A note indicates that if the status is '仮確定' (Provisionally Confirmed), users should click the '申込詳細' (Application Details) tab and use the '電話番号・生年月日・メールアドレス入力' (Phone Number, Date of Birth, Email Address Input) button to register or update information. A '受講する' (Enroll) button is highlighted with a green box and a red '1'. Below the enrollment button, there are links for '課題テストの解答にあたっての注意事項' (Notes on Answering the Lesson Test), '課題テストはこちらから内容が確認できます' (You can check the lesson test content from here), and '令和4年度下期個人情報取扱主任者通信講座課題テスト (IBT) コメントリスト' (Comment List for the Lesson Test (IBT) for the 2022 Second Semester Personal Information Handling Supervisor Communication Course). A callout box explains that the answerable period for the lesson test is displayed, so users must confirm it. Another callout box explains that the lesson test's terms and conditions, content, and comment list will be displayed after the communication course period ends.

2) 「試験開始」をクリックして 注意文言を読み試験を開始してください。

【ご注意】

- ・課題テストの結果、合格基準点未満の場合は、再度「受講する」をクリックします（合格基準点を超えるまで、何度でも課題テストを受けられます）。
- ・課題テスト（IBT試験）には時間制限があります。CBT試験本番と同じように課題テストを受けてください。また、時間制限内に解答できない場合は、不合格となりますが、何度でも課題テストを受けられます。

《結果の確認》

The screenshot shows the 'IBTデモ試験' (IBT Demo Test) screen. It contains the text: 'これより試験を開始します。試験開始ボタンを押して、注意事項をお読みの上、試験を始めてください。' (We will start the test from here. Please press the test start button, read the terms and conditions, and start the test.) At the bottom, there are two buttons: 'マイページへ' (Back to My Page) and '試験開始' (Start Test), with the latter highlighted by a green box and a red '2'.

- ・「課題提出（申込確認・確定）」ボタンをクリックし、【結果表示】をクリック
- ・「結果表示」ボタンをクリックし、試験・受講の結果画面へ遷移
 - ※ 課題テストの受験後、「結果表示」が有効化され、ボタンがクリック可能となります。
 - ※ 試験結果の公表項目は受講科目によって異なる場合があります。

- ・合格基準点以上の場合は、CBT試験の受験権限が付与されます（合格した場合は、課題テストは修了となり、再度テストの受験はできません）。

《課題提出（申込確認・確定）項目一覧》

- a. 受講する = 課題テストを受験できます。
- b. 結果表示 = 課題テストの結果を確認できます。
- c. Ebookテキスト = Ebookテキストを閲覧できます。

【受講者マイページ ⇒ 課題提出（申込確認・確定）】

個人情報取扱主任者認定制度（下期）

受講 申込詳細

利用可能期間 2026年2月13日(金) 00時00分 ~ 2027年3月31日(水) 23時59分

申込状況：確定

通信講座 「申込状況：**仮確定**」の方は、上部の「**申込詳細**」タブをクリックして、「**電話番号・生年月日・メールアドレス入力**」ボタンから情報を登録・変更してください。
以下のボタンより試験が開始できます。
※合格するまで何度でも受講可能です。

受講をはじめる前に下記より「課題テストの解答にあたっての注意事項」をご一読ください。
[課題テストの解答にあたっての注意事項](#)
[課題テストはこちらから内容が確認できます](#)

a [受講する] [結果表示] [E-bookテキスト]

はじめてのクレジットビジネス講座

受講 申込詳細

利用可能期間 2025年6月27日(金) 00時00分 ~ 2025年9月25日(木) 23時59分

はじめてのクレジットビジネス講座

- ・演習問題 解答記入用紙（プリントアウト）
- ・（別添）クレジット関連統計資料

b [視聴する]

【受講者マイページ ⇒ 課題テスト提出後、結果表示】

個人情報取扱主任者認定制度（下期）

受講 申込詳細

利用可能期間 2026年2月13日(金) 00時00分 ~ 2027年3月31日(水) 23時59分

申込状況：確定

通信講座 「申込状況：**仮確定**」の方は、上部の「**申込詳細**」タブをクリックして、「**電話番号・生年月日・メールアドレス入力**」ボタンから情報を登録・変更してください。
以下のボタンより試験が開始できます。
※合格するまで何度でも受講可能です。

受講をはじめる前に下記より「課題テストの解答にあたっての注意事項」をご一読ください。
[課題テストの解答にあたっての注意事項](#)
[課題テストはこちらから内容が確認できます](#)

c [受講する] [結果表示] [E-bookテキスト]

【課題提出（申込確認・確定）：結果表示】

合格基準点以上の場合は **合格** 表示されます。

解答期間終了後には、ご自身の回答が確認できるようになります。

日本クレジット協会

通信講座受講

個人情報取扱主任者フォローアップ講座 受講結果

受講結果

受付番号	TJJCRC0000000021
通信講座名	個人情報取扱主任者フォローアップ講座
受講開始日時	2020/11/09 18:37
受講終了日時	2020/11/09 18:37
総合スコア	得点：1
試験結果	合格

受講履歴

2020年11月9日(月) 18時37分	得点：1	合格
----------------------	------	-----------

5. CBT試験会場の受験予約

- ・通信講座の課題テスト（IBT）に合格すると、通信講座は修了となります。
- ・新規受講者は通信講座修了後、CBT受験権限が付与され、マイページ画面にて、CBT試験の予約が可能となります。
- ・再受験者の方には、再受験対象者宛に、指定URL、ログインID、仮パスワードの通知案内が通知されます（通知案内は、個人メールアドレスを申込責任者が登録している場合は、システム上、自動的に送信されます。）。

※**クレカウンセラーのみCBT受験予約期間があります。予約期間内（8月上旬）の予約となります。**

画面フロー：

ログイン（会員受講者マイページ） > トップページ > CBT受験予約 > 申込条件入力 > 完了

《CBT受験申込画面への遷移》

- 1) トップページより、1.資格検定試験の「CBT受験申込」か、2.クレカウンセラーの「第1次試験（CBT）申込・確認」ボタンをクリックすると、CBT受験申込画面へ遷移します。

【会員受講者マイページ：トップページ】



- 2) CBT受験申込画面より受講するCBT試験の「お申し込み」ボタンをクリックし、受講規約に同意し、CBT受験申込画面へ遷移

【受講者マイページ：CBT受験申込】

申込	
CBT情報	
申込可能試験	クレジット債権管理士認定制度 試験
申込期間	2026年1月1日(木) 0時00分 ~ 2026年12月31日(木) 23時59分
試験期間	2026年1月1日(木) ~ 2026年12月31日(木)

2 [お申し込み >](#)

《申込内容の入力と申込完了画面への遷移》

- 1) 「①試験を選択してください」から「**選択する**」をクリック
- 2) 対象のCBT試験名を選択し、「**次へ**」をクリック

※ CBT試験の予約は、原則として、受験日が含まれる月から3カ月前からの受付となります。

【受講者マイページ：【受講者マイページ：CBT受験申込】

My Page

HOME

課題提出(申込確認・確定)

CBT受験申込

テキスト購入

テキスト購入履歴

資料ダウンロード

登録情報変更

アカウント情報変更

受験申込 申込権限付与イメージのお申し込み 正常に手続きできない場合がありますので、複数のタブ（複数のウィンドウ）での操作は行わない

Step 1 申込内容の入力 2 支払方法の選択 3 申込完了

1 申込内容の入力

▲ 申込内容を入力してください。

全ての入力が完了しましたら、ページ下部の「支払方法の選択」ボタンが押せるようになります。

1 試験を選択してください。 必須

試験	選択してください
受験日時	選択してください
テストセンター名	選択してください

1 選択する ← 入力はこちらから

2 登録情報を確認してください。 必須

登録情報

氏名	デモ 太郎
氏名(カナ)	デモ タロウ
生年月日	2000/01/01
メールアドレス	test@example.com
電話番号	0352090551

戻る 支払方法の選択

会員受験者My Page

HOME

課題提出(申込確認・確定)

CBT受験申込

テキスト購入

テキスト購入履歴

資料ダウンロード

登録情報変更

アカウント情報変更

個人情報取扱主任者認定制度 試験 (CBT通常・複数回受験) ※講座終了時に付与のお申し込み 正常に手続きできない場合がありますので、複数のタブ（複数のウィンドウ）での操作は行わないでください。

1 試験を選択してください。

試験を選択して、「次へ」ボタンを押下してください。

試験	選択
個人情報取扱主任者認定制度 試験	2 次へ

戻る

《申込条件の入力と申込完了画面への遷移》

- 1) 必要項目・希望の受験地域、都道府県、月日を入力します
- 2) 検索を選択し、クリック

【受講者マイページ：【受講者マイページ：CBT受験申込】

個人情報取扱主任者認定制度 試験 (CBT通常・複数回受験) ※講座終了時に付与のお申し込み
正常に手続きできない場合がありますので、複数のタブ (複数のウィンドウ) での操作は行わないでください。

2 日時・会場を選択してください。

1 エリア・日程選択

地域	必須	関東		✓
都道府県	必須	東京都		✓
月	必須	2021年5月		✓
日	必須	21~31日		✓
試験期間		2021年4月1日(木) ~ 2021年5月31日(月)		

2 Q 検索

< 戻る

- 3) 検索後 上記ページの下に表示される。希望のテストセンターを御覧いただき、(時計) マークをクリックし検索します。

2 会場選択

希望する会場欄の受験可能日(◎マーク)を選択してください。

予約は会場に空席がある場合に可能です。座席数には限りがございます。お早めにお申し込みください。
時間が表示された場合でも、選択された時間によっては、お受付できない場合がございますのでご了承ください。

会場	21 (金)	22 (土)	23 (日)	24 (月)	25 (火)	26 (水)	27 (木)	28 (金)	29 (土)	30 (日)	31 (月)
CBTS神田テストセンター 千代田区神田須田町1-24-3FORECAST神田須田町3F	-	-	◎	○	○	○	○	○	○	○	○

3

- 4) 時計マークをクリックすると 上記ページの下に受験可能な時間帯が表示されます。受験可能な時間帯のみ表示されますので、希望の空いている時間帯をセットします。
- 5) 「確定」をクリックすることで、受験するテスト会場、日時を確定します。

3 時間選択

CBTS神田テストセンター
千代田区神田須田町1-24-3FORECAST神田須田町3F [MAP]
Tel.0352090551

受験日：2021/05/24

受験可能な時間帯は下記のとおりです。

10:00 ✓

5 確定

【ご注意】

次頁の「申込完了」ボタンをクリックしないと、予約完了となりません。

《申込条件の入力と申込完了画面への遷移》

- 1) ①試験、②登録情報を再度確認し、相違が無ければ「**申込完了**」をクリックします。
ここでCBT試験の予約が完了となります。

【受講者マイページ：【受講者マイページ：CBT受験申込】

- 2) ポップアップ画面が表示されるので、「**OK**」をクリックします。

《CBT受験予約の申込完了 画面》

申込んだ「試験」「受験日時」「テストセンター名」「住所」「連絡先」等が「地図」とともに確認できます。

【受講者マイページ：【受講者マイページ：CBT受験申込】

会員受検者My Page

個人情報取扱主任者認定制度 試験 (CBT通常・複数回受験) ※講座終了時に付与のお申し込み 正常に手続きできない場合

Step 1 申込内容の入力 2 申込完了

2 申込完了

✓ 下記の内容でお申し込みを受け付けました。

お申し込み内容

受付番号	TIJCRCP001340775
試験	個人情報取扱主任者認定制度 試験
受験日時	2021年5月24日(月) 10:00
テストセンター名	CBTS神田テストセンター
テストセンター都道府県	東京都
テストセンター住所	千代田区神田須田町1-24-3FORECAST神田須田町3F
テストセンター電話番号	0352090551

テストセンター地図

お読みください

- コロナウイルス感染拡大予防に際して
以下に該当する場合は受験をご遠慮ください。
 - ・当日体温を計測し、発熱がある場合
 - ・当日具合が悪い場合
 - ・受験の前14日以内に、発熱や感冒症状で受診や服薬をした場合
 - ・感染拡大している国や地域への渡航歴が14日以内にある場合
 - ・同居する人が以上の各項目に当てはまる場合

【ご注意】

- ・予約したCBT試験の「テストセンター」、「受験日時」を変更したい場合は、マイページの「CBT受験申込」画面から、予約変更手続きを行ってください。
- ・また、予約変更手続きは、当初予約した日の3日前までであれば、いつでも、何回でも変更できます。2日前からは、予約変更はできません。
※クレカウンセラーは1日限定試験のため、試験日の予約変更はできません。
- ・なお、再受験を含むCBT試験自体のキャンセル（取消し）はできません。

6. Ebookテキストの閲覧

すべての資格検定制度の通信講座テキストは、EbookテキストのURLを配信し、Ebookテキストを閲覧することとなります。

- ①新規受講者は、マイページの「課題提出（申込確認・確定）」ボタンをクリックし、「Ebookテキスト」をクリックします。
- ②再受験者（テキスト付き）は、「CBT受験申込」ボタンをクリックし、Ebookの欄の資格検定講座テキストをクリックします。

①新規受講者がEbookテキストを閲覧する場合【受講者マイページ【課題提出】画面

課題提出（申込確認・確定）

申込確定後、課題テストの提出ができます。



個人情報取扱主任者認定制度（下期）

受講

申込詳細

利用可能期間	2026年2月13日(金) 00時00分～2027年3月31日(水) 23時59分
申込状況	確定
通信講座	<p>「申込状況：仮確定」の方は、上部の「申込詳細」タブをクリックして、「電話番号・生年月日・メールアドレス入力」ボタンから情報を登録・変更してください。</p> <p>以下のボタンより試験が開始できます。</p> <p>※合格するまで何度でも受講可能です。</p> <p>受講をはじめる前に下記より「課題テストの解答にあたっての注意事項」をご一読ください。 課題テストの解答にあたっての注意事項</p> <p>課題テストはこちらから内容が確認できます</p>


▶ 受講する
📄 結果表示
📄 E-bookテキスト

②再受験者（テキスト付）がEbookテキストを閲覧する場合

【受講者マイページ【CBT受験申込】画面

CBT受験申込

CBT受験の申込や申込内容の確認ができます。



BB01再受験テキスト付

申込

CBT情報

申込可能試験	クレジット債権管理士認定制度 試験（再受験テキスト付）
申込期間	2026年1月1日(木) 0時00分～2026年12月31日(木) 23時59分
試験期間	2026年1月1日(木)～2026年12月31日(木)

E-book	クレジット債権管理士テキスト
--------	----------------

お申し込み ▶

【ご注意】

- ・②再受験者（テキスト付）は、Ebookテキスト付きの再受験を申込みされた場合に表示されます（Ebookテキスト付きの再受験申込をされていない場合は、表示されません）。
- ・Ebookテキストの閲覧は、新規受講者は、「通信講座期間開始日」から、また再受験者（テキスト付）は、「再受験申込日」から、当該年度末まで閲覧が可能です。

Ebookテキストの概要

Ebookをクリックすると、以下の画面に遷移し、さらに「Ebook」をクリックし、閲覧します。

(2) クレジットカードショッピングとショッピングクレジットの状況

社会生活や経済活動に大きな影響を与えていた新型コロナウイルス感染症は、世界的に終息し日本国内でも2024年5月8日から感染症法上の位置づけが5類に変更され、行動制限等もなくなりました。これに加え、LCC（格安航空会社）の就航、増便や円安などを背景に、2024年の訪日外国人旅行客は、過去最高となる約3,687万人に増加し（出典：JNTO 訪日外国客統計2024年12月推計値）、併せて訪日外国人旅行消費額は8兆1,257億円に達し、こちらも過去最高を記録しました（出典：観光庁インバウンド消費動向調査（訪日外国人消費動向調査）2024年四半期調査結果の概要）。

一方家計収支をみると、2024年の総世帯（単身世帯および2人以上世帯を合わせた世帯）の消費支出は、前年に比べ名目1.5%の増加となったものの、物価変動の影響を除いた実質では1.6%の減少（出典：総務省統計局家計調査報告家計収支2024年（令和6年）平均結果の概要）でした。2024年年初の能登半島地震や能登半島での豪雨、「南海トラフ地震臨時情報（巨大地震注意）」の発表など自然災害が重なったことや、エネルギー価格や食品価格などを中心に、消費者物価指数年約3%増となるインフレ（出典：総務省統計局2020年基準消費者物価指数全国2024年度（令和6年度）平均）などを背景に、消費者マインドも1年の大台を通じて改善に足踏みが見られる状況（出典：総務省統計局消費動向調査（月次）結果令和6年各月の集計結果）です。

そのような中、クレジットカードは前年より100兆円の増を突破し、2024年12月末でクレジットカードの発行枚数は1億1,000万枚を超え、2024年12月末のクレジットカードの発行枚数は前年12月末の発行枚数に比べ1.6%増となりました。

このようなクレジットカードの伸びは、金融機関のデジタル化推進政策やインバウンド需要受け入れる環境が整ってきたこと、キャッシュレス決済全般に対する認知度も向上しています。

図表2 クレジットカード発行枚数調査結果（調査回答社数244社）
（単位：万枚、%）

	2023年3月末	2024年3月末	前年比（%）
総数	30,860	31,364	1.6
家族カード	2,415	2,479	2.7
法人カード	1,201	1,169	-2.7

（出典）一般社団法人日本クレジット協会
※上記結果は、当該調査時点での結果であり、前年比の算出にあたり必ずしも対象会社および社数は一致していない。

また、ショッピングクレジットの信用供与額は、ここ数年9兆円前後と横ばいで推移していましたが、こちらも2023年に10兆円の大台に乗り、2024年には11兆円となり、2年連続で10兆円を超えました。

2. キャッシュレス決済の状況

(1) キャッシュレスとは
キャッシュレスとは、経済産業省が公表した「キャッシュレス・ビジョン」で掲

E-bookテキストの利用上のご注意

- E-bookテキストは、受講者等の個人の利用に限り、受講者・受験者以外の他者利用・譲渡・共有は禁止します。
- 付箋やマーカーは、操作している端末内でのみ保存されます。
例えばスマートフォンで追加した付箋やマーカーは、他のスマートフォンやパソコンでは表示できません。

Ebookテキストの利用方法 1

◀ ▶ ページ移動

前後のページに移動できます。

コントロールバーの◀ ▶、キーボードの矢印キーでも操作可能です。



🔍 検索機能

E-book内を検索できます。

検索結果は画面左に表示され、該当箇所をクリックすることで目的のページへ遷移できます。



☰ 目次

目次の各項目をクリックすることで、目的のページへ遷移します。

☰ をクリックすると目次が開閉できます。



Ebookテキストの利用方法 2

D ダウンロード機能

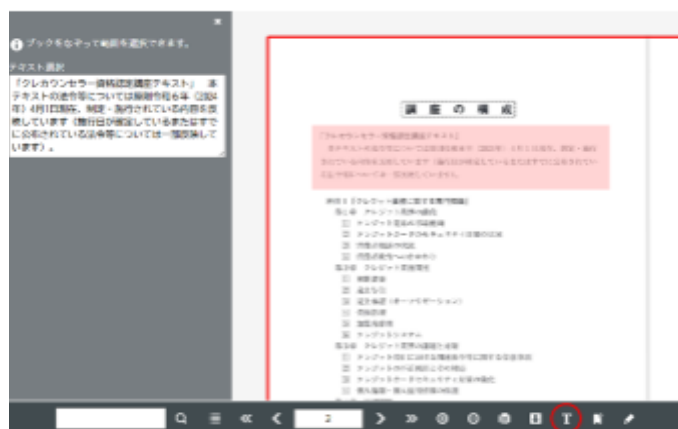
E-bookをPDFとしてダウンロードすることができます。



T テキスト（文字）抽出機能

E-book内の指定箇所をテキスト（文字）として抽出できます。


抽出したテキスト（文字）はコピー可能です。



M マーカー機能

E-book内の重要な部分をマーキングできます。

鉛筆や蛍光ペン、線の太さや色が変更可能です。

削除する場合は、消しゴムツールを使うか、左上の  をクリックすると削除できます。



N 付箋機能

ページ上にメモを残せます。

目次と同様に付箋をクリックすることで、目的のページへ遷移することができます。



7. CBT試験当日の注意事項

【CBTテストセンター イメージ】



① 試験当日の持ち物

本人確認書類（本人確認書類の提示ができない場合は受験できません）

注1：顔写真付き証明書（1点で受付可）：運転免許証、パスポート、社員証、マイナンバーカードなど
又は顔写真のない証明書（2点で受付可）

[CBT試験本人確認書類](#)

注2：CBT試験に関する受験票の発送はありません。

予約完了時の確認メールやマイページにて試験日程・会場のご案内、および注意事項を明記しておりますので、必ずご確認ください。

注3：本人確認書類のご用意が難しい場合は、「CBTS試験用身分証明書（PDF）」をダウンロードして、必要事項を記入（要顔写真貼付）のうえ、当日、テストセンター受付にご提示ください。

[CBTS試験用身分証明書（PDF）](#)

② 集合時刻

受験時刻の**30～15分前**に入場してください。

30分以上前にお越しの場合、会場が開いてない場合や入場をお断りする場合があります。

③ その他注意事項

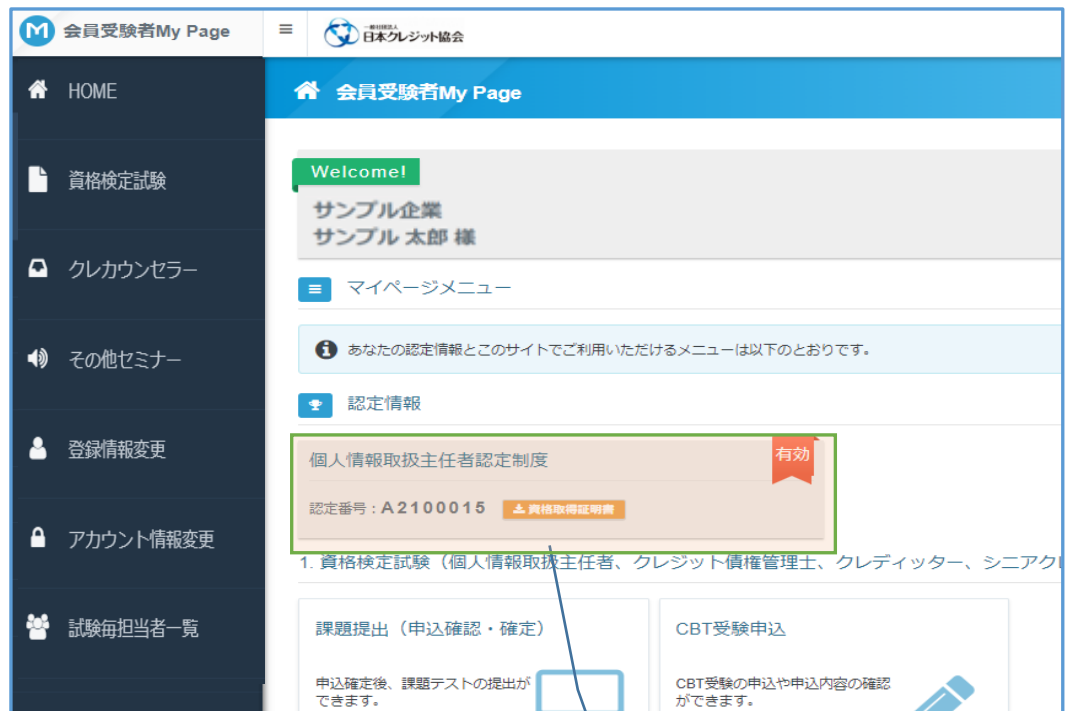
注1：受験時刻を過ぎての来場は、受験ができない場合があります。

注2：お連れ様が待機できるスペース等の用意はありません。

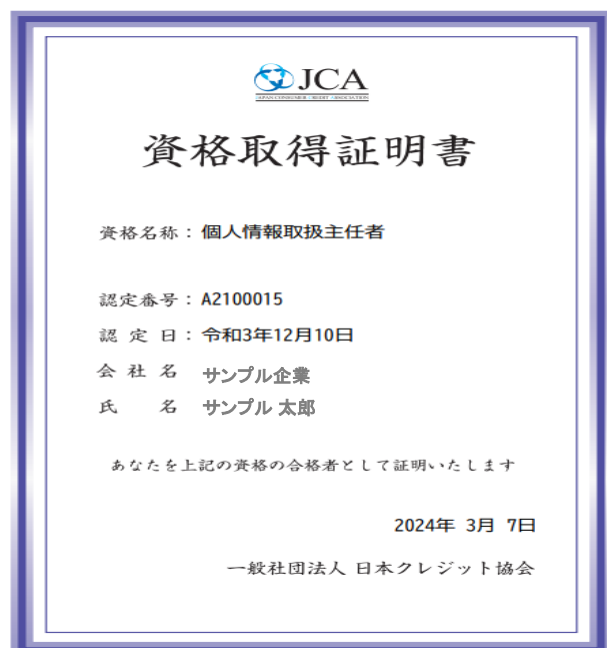
注3：受付時にテストセンターで用意したメモ用紙及び筆記具をご使用いただけます。なお、メモ用紙及び筆記具は退室時にテストセンターへ返却していただきます。

8. CBT試験の結果（資格取得証明書）

- ・CBT試験を受験した後に、即時結果判定はしません。
- ・CBT試験期間終了後に開催する当協会の資格審査分科会にて合否結果を確認後、受験（受講）者マイページの画面に以下の結果表示を行います。
※各受験者が所属する会員会社の申込責任者にも、併せて試験結果を通知します。



資格取得証明証ボタンをクリックすると、次のような資格取得証明書（PDF）が表示されます。



9. 登録情報の変更

【ご注意】

- ・受講者がマイページに登録した受講者情報のうち、「個人メールアドレス」「電話番号」の変更ができます。
- ・なお、受講者の「氏名（漢字姓名、フリガナ）」「生年月日」「性別」の変更はできません。「姓」が変更になった場合は、各社申込責任者に申出て、申込責任者から協会に申請いただくこととなります。

画面フロー：

トップページ > 登録情報変更画面 > 編集 > 確認 > 完了

《登録情報の変更》

1) トップページより、「登録情報変更」ボタンをクリックし、登録情報変更画面へ遷移。

【受講者マイページ：トップページ】

The screenshot displays the '会員受験者My Page' (Member Candidate My Page) interface. The left sidebar contains navigation options: HOME, 資格検定試験, クレカウンセラー, その他セミナー, 登録情報変更 (highlighted), アカウント情報変更, and 試験毎担当者一覧. The main content area features a 'Welcome!' message for 'サンプル企業 サンプル 太郎 様'. Below this is a 'マイページメニュー' (My Page Menu) section with a note: 'このサイトをご利用いただけるメニューは以下のとおりです。' (The menus available for use on this site are as follows.). The '3. その他セミナー' (3. Other Seminars) section contains two cards: 'セミナー・研修会内容確認' (Seminar/Workshop Content Confirmation) and 'Eラーニング受講' (E-Learning Course). The 'Eラーニング受講' card is highlighted with a red box and a red '1', indicating the next step. The '4. その他の手続き' (4. Other Procedures) section contains three cards: '登録情報変更' (Change Registration Information), 'アカウント情報変更' (Change Account Information), and '試験毎担当者一覧' (List of Instructors per Exam). The '登録情報変更' card is highlighted with a green border.

《登録情報の変更》

2) 「編集画面へ」ボタンをクリックし、編集画面へ遷移。

【受講者マイページ：登録情報変更画面】

会員登録者My Page | ログアウト

HOME | 登録情報変更 DEMO

課題提出(申込確認・確定)
CBT受験申込
テキスト購入
テキスト購入履歴
資料ダウンロード
登録情報変更
アカウント情報変更

下記内容を更新する場合は、「編集画面へ」をクリックしてください。

登録情報	
氏名	サンプル 太郎
氏名 (カナ)	サンプル タロウ
生年月日	1999/01/01
性別	男性
メールアドレス	hirata@cbt-s.com
電話番号	0527637844
電話番号 (予備)	

[編集画面へ](#) 2

3) メールアドレス、電話番号を変更して「確認画面へ」ボタンをクリックし、確認画面へ遷移。

4) 変更内容が正しく変更されていることを確認して、「更新する」ボタンをクリックし、完了画面が表示され完了。

【受講者マイページ：編集画面】

会員登録者My Page | ログアウト

HOME | 登録情報変更 DEMO

課題提出(申込確認・確定)
CBT受験申込
テキスト購入
テキスト購入履歴
資料ダウンロード
登録情報変更
アカウント情報変更

氏名 (英字・フリガナ)、生年月日、性別はこの画面では変更できません。

登録情報	
氏名	サンプル太郎
氏名 (カナ)	サンプルタロウ
生年月日	1999/01/01
性別	男性
メールアドレス設定	<input checked="" type="checkbox"/> 設定する ✓
メールアドレス	<input type="text" value="mail@cbt-s.com"/> ✓
メールアドレス (確認用)	<input type="text" value="mail@cbt-s.com"/> ✓ ※確認のため、もう一度ご入力ください
電話番号	<input type="text" value="0527637844"/> ✓ ※入力例：0352090551 (半角数字)
電話番号 (予備)	<input type="text"/>

[確認画面へ](#) 3

下記の通りデータを更新します。よろしいですか？

登録情報	
氏名	サンプル 太郎
氏名 (カナ)	サンプル タロウ
生年月日	1999/01/01
性別	男性
メールアドレス	mail@cbt-s.com
電話番号	0527637844
電話番号 (予備)	

[更新する](#) 4

10. アカウント情報の変更

【ご注意】

- ・受講者がマイページに登録した正規の「ログインID」「パスワード」を変更設定することができます。
- ・設定した「ログインID」「パスワード」は、受講者自身が管理し、推測されにくいものを設定してください。
- ・「ログインID」「パスワード」を忘れた場合は、マイページのログイン画面にリマインダー機能がありますので、ご利用ください。

画面フロー：

トップページ > アカウント情報変更画面 > 編集 > 確認 > 完了

《アカウント情報（ログインID、パスワード）の変更》

- 1) トップページより、「アカウント情報変更」ボタンをクリックし、アカウント情報変更画面へ遷移。

【受講者マイページ：トップページ】

The screenshot displays the '会員受験者My Page' (Member Candidate My Page) interface. On the left is a dark navigation sidebar with icons for HOME, 資格検定試験 (Qualification Exam), クレカウンセラー (Credit Counselor), その他セミナー (Other Seminars), 登録情報変更 (Registration Information Change), アカウント情報変更 (Account Information Change), and 試験毎担当者一覧 (List of Responsible Persons for Each Exam). The main content area has a blue header with the user's name 'サンプル企業 サンプル 太郎 様' and a 'マイページメニュー' (My Page Menu) section. Below this is a grid of service tiles. The 'アカウント情報変更' (Account Information Change) tile is highlighted with a green border and a red '1' next to it. This tile contains the text 'ログイン時のログインIDとパスワードを変更できます。' (You can change your login ID and password at the time of login.) and a padlock icon. Other tiles include 'セミナー・研修会内容確認' (Seminar/Workshop Content Confirmation), 'Eラーニング受講' (E-Learning Course), '登録情報変更' (Registration Information Change), and '試験毎担当者一覧' (List of Responsible Persons for Each Exam).

《アカウント情報（ログインID、パスワード）の変更》

1) 任意のアカウントを入力し「確認画面へ」ボタンをクリック。

【受講者マイページ：アカウント情報変更】

会員受検者My Page | 日本クレジット協会 | ログアウト

HOME | 課題提出(申込確認・確定) | CBT受験申込 | テキスト購入 | テキスト購入履歴 | 資料ダウンロード | 登録情報変更 | **アカウント情報変更**

アカウント情報変更 DEMO

編集内容をご入力ください。

アカウント情報

ログインID 必須 sam0001 ※半角英数字4文字~20文字で入力してください。 ✓

新しいパスワード 必須 ※半角英数字6文字~20文字で入力してください。

新しいパスワード (確認用) 必須

1

2) 「更新する」ボタンをクリック、完了画面に遷移し完了。

【受講者マイページ：アカウント情報確認】

会員受検者My Page | 日本クレジット協会 | ログアウト

HOME | 課題提出(申込確認・確定) | CBT受験申込 | テキスト購入 | テキスト購入履歴 | 資料ダウンロード | 登録情報変更 | **アカウント情報変更**

アカウント情報変更 DEMO

下記の通りデータを更新します。よろしいですか?

アカウント情報

ログインID sam0001

新しいパスワード *****

2

< 戻る

アカウント情報変更 DEMO

✓ アカウント情報の更新が完了しました。

11. 試験毎担当者の確認

画面フロー：

トップページ > 試験毎担当者一覧画面

《試験毎担当者一覧の確認》

1) トップページより、「試験毎担当者一覧」ボタンをクリックし、試験毎担当者一覧画面へ遷移。

各試験科目毎の担当者の登録名、所属部署をご確認頂けます。

【受講者マイページ：トップページ】

個人情報取扱主任者認定制度	
担当者名	検証太郎
担当者所属	個人部

クレジット債権管理士認定制度	
担当者名	検証二郎
担当者所属	債権管理士認定部

【参考】基礎講座、Eラーニング等の概要

		講座 (商品コード)	運用	テキスト	新規受講申 込方法
E ラ ー ニ ン グ	通信講座 (IBT)	①クレジットシステム 基礎通信講座 (GG01)	2回課題テスト (IBT) 受講期間： 90日間	マイページに Ebookテキス トを掲示	申込責任者 による「 仮確 定 」後、 受講者本人 の申込「 確 定 」が必要
	動画視聴	②はじめてのクレジット ビジネス講座 (JJ01)	動画視聴（演 習問題・確認 テスト付） 受講期間： 90日間	テキスト無	申込責任者 による受講申 込にて「 申込 完了 」 ↓ 念のため、受 講者宛に受 講を連絡して ください
		③個人情報保護法 チェック講座V2.0 (KK01)			
④個人情報取扱主任 者フォロー研修 (II01)	動画視聴 受講期間： 90日間				
そ の 他 セ ミ ナ ー	基礎講座 シリーズ	⑤クレジットの基礎講座 (MM01)	集合方式 (日時指定) OR リモート方式	リモート形式： テキストデー タをメールアド レス宛に送付 集合形式： 研修会場で配 布	
		⑥クレジットカードの基 礎講座 (MM02)			
		⑦個別クレジットの基礎 講座 (MM03)			
		⑧個人情報保護の基 礎講座 (NN01)			

【ご注意】 Eラーニングの申込は、「**確定**」後は、取消し（キャンセル）はできません

「クレジットシステム基礎通信講座」を受講の方へ

詳細の申込確定の説明は、本マニュアル7P～10Pを参照ください

12-1. 新規受講の申込確定（受講者によるマイページへの入力・確定）

受講対象者に対し紐づけされた「クレジットシステム基礎通信講座」が表示されます。通信講座の説明に従い必要情報の登録を行ってください。

- 1) 受講案内メール（アカウント登録完了のお知らせ＋パスワード通知）の送信を受け、指定のURLにログインし、「マイページ」を設定します。（詳細は本マニュアル2P～4P参照）
- 2) マイページのトップページ「Eラーニング受講」をクリック。
- 3) 「申込詳細」タブをクリックすると、申込詳細に遷移します。



- 4) 「電話番号・生年月日・メールアドレス入力」ボタンをクリック、申込条件（必要情報）入力画面に遷移します。



- 5) 申込条件（必要情報）を入力の上、「**確定**」ボタンをクリック、登録完了のメッセージが表示されて情報登録完了になります。
【ご注意】「確定」をクリック後は、キャンセル・返金はできません。

1 以下の内容を確認してください。

【ご注意】

- ①「確定」後のキャンセルはできませんのでご注意ください。
- ②2026年度より、テキストは、紙媒体の冊子ではなく、電子媒体のE-bookとなります。
- ③E-bookテキストの利用方法・リンクURLにつきましては、認定講座受講開始日にマイページの「課題提出（申込確認・確定）」画面に掲示します

クレジット債権管理士認定制度

ご連絡先電話番号	必須 日中ご連絡のとりやすい電話番号をご入力ください。半角数字、ハイフン抜きでご入力ください。（例：0311112222）	0311112222	✓
生年月日	必須 ※生年月日は西暦8桁で入力してください。	19990101	✓
メールアドレス	必須 cinada@cbt-s.com		✓

5

確定

あらかじめ入力内容をご確認いただき、よろしければ「確定」ボタンをクリックして申込を確定させていただきます。

- 1) 「戻る」ボタンを選択、課題提出（申込確認・確定）画面に遷移します。
- 2) 3) で申込が確定すると、申込状況が「確定」と表示され、課題テストの利用可能期間になると「受講する」がクリック可能となります。
【注意】利用可能期間は、毎年度6月～翌年2月の期間となります。



申込状況が「確定」に更新され、利用可能期間内であれば、「受講する」ボタンが有効化され、受講可能な状態になる。

クレジットシステム通信講座Ebookテキストをマイページに「課題提出」画面に掲示されます。
テキストに基づき、自己学習をしていただき、通信講座終了期日までに、2回分の課題テスト（IBT）を受験してください。

12-2. 通信講座の課題テスト（IBT）の解答と結果

課題テスト・受講する ⇒ 下記試験開始画面へ移行します。

- 1) 「受講する」をクリック

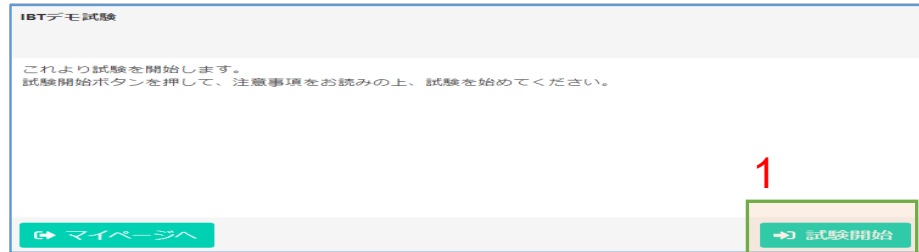
【受講者マイページ：課題テスト(IBT)開始】



1) 「試験開始」をクリックして 注意文言を読み試験を開始してください。

【ご注意】

- ・課題テストの結果、合格基準点未満の場合は、再度「受講する」をクリックします（合格基準点を超えるまで、何度でも課題テストを受けられます）。
- ・課題テスト（IBT試験）には時間制限があります。CBT試験本番と同じように課題テストを受けてください。また、時間制限内に解答できない場合は、不合格となりますが、何回でも課題テストを受けられます。



2)《結果の確認》

- ・「課題提出（申込確認・確定）」ボタンをクリックし、【結果表示】をクリック
- ・「結果表示」ボタンをクリックし、試験・受講の結果画面へ遷移
- ※ 課題テストの受験後、「結果表示」が有効化され、ボタンがクリック可能となります。

・合格基準点以上の場合に、本講座は修了となります（合格した場合は、課題テストは修了となり、再度テストの受験はできません）。

《課題提出（申込確認・確定）項目一覧》

- | | |
|--------------|---------------------|
| a. 受講する | = 課題テストを受験できます。 |
| b. 動画視聴 | = 動画を視聴できます。 |
| c. 結果表示 | = 課題テストの結果を確認できます。 |
| d. Ebookテキスト | = Ebookテキストを閲覧できます。 |

※ 上記の項目が無い受講科目もあります。

【受講者マイページ ⇒ 課題テスト提出後、結果表示】

【課題提出（申込確認・確定）：結果表示】

3)合格基準点以上の場合 **合格** 表示されます。

Eラーニング（個人情報保護法チェック講座・はじめてのクレジットビジネス講座・個人情報取扱主任者フォロー研修）を受講の方へ

13. Eラーニングの受講（受講者マイページから視聴）

受講対象者に対し紐づけされたEラーニング（個人情報保護法チェック講座・はじめてのクレジットビジネス講座）の一覧が表示されます。

【ご注意】「確定」をクリック後は、キャンセル・返金はできません。

- 1) マイページ トップページの「3. その他セミナー」の「Eラーニング受講」をクリック

【受験者マイページ：その他セミナー】



- 2) 受講可能な通信講座欄に「個人情報保護法チェック講座」か「はじめてのクレジットビジネス講座」が表示されています。
- 3) 表示された講座内容、利用可能期間を確認し、「視聴する」をクリック。



- 4) Eラーニングの動画が展開されます。▶をクリックして、視聴をはじめます。途中で動画を停止したい場合は、ポーズをクリック。戻す、早送りはスクロールバーで操作します。



基礎講座シリーズを受講の方へ

14. 基礎講座の受講（集合セミナー OR オンラインセミナー）

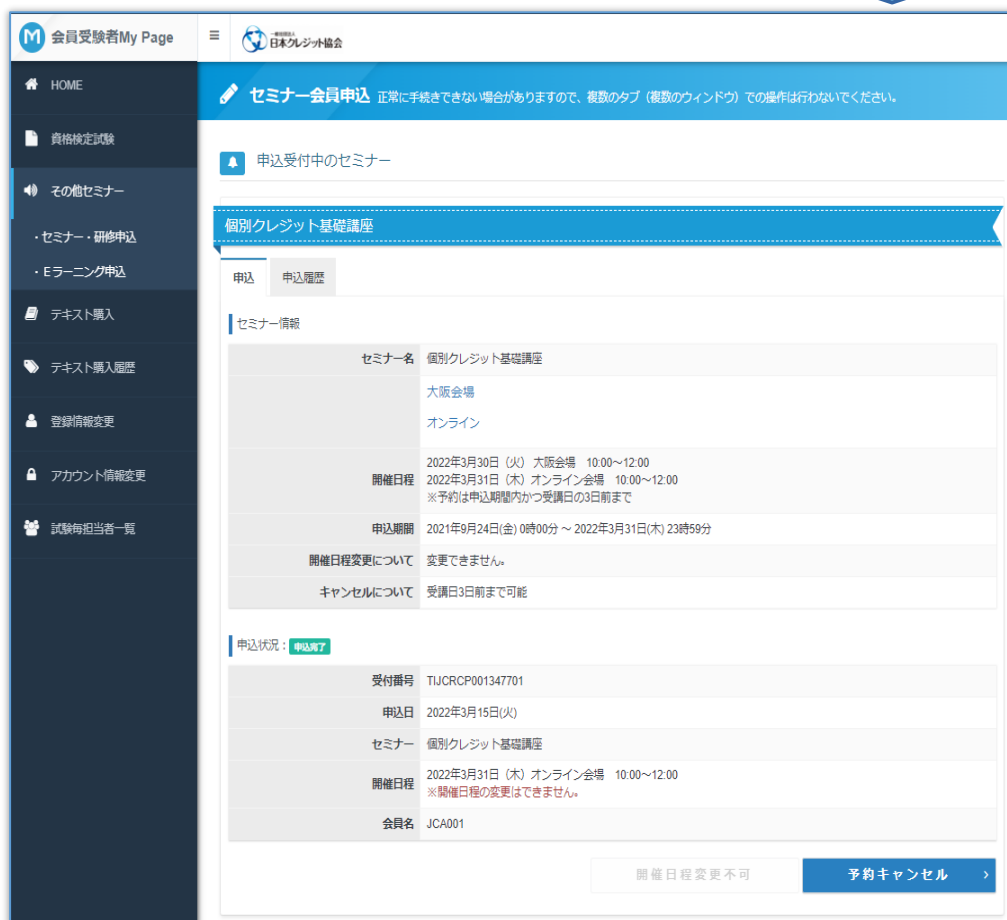
受講対象者に対し紐づけされた基礎講座（クレジットカード基礎講座、個別クレジット基礎講座、個人情報保護基礎講座）の一覧が表示されます。

1) マイページ トップページ3. その他セミナーの「セミナー・研修会内容確認」をクリック

【受験者マイページ：その他セミナー】



2) 受講予定のセミナーの会場（オンライン）や日時などが表示されます。



3) セミナー開催予定日の2日前までに、協会から各受講者メールアドレス宛に、基礎講座セミナーの詳細（オンラインセミナーはzoomのURL）等をご案内します。