知っておこう!

リボ払いの特徴と利用上の注意

(リボルビング払い)

リボ払いで
お願いします

おや?
その支払い
きちんと理解
しておるかな?



アケミ
呉田先生の教え子

呉田先生
知識豊富な大学の先生。
クレジットカードに関心
を持っている。

リボ払いを正しく理解しよう!

リボ払いとは?

クレジットカードの支払方式の1つで、あらかじめ設定した金額を月々支払っていくものです。月々の支払いを一定にできるので、家計の管理などに役立ちます。ただし、クレジットカードによりリボ払いの利用方法などが異なることもあり、利用者にとってわかりにくいという声もあります。

このパンフレットではリボ払いの特徴と利用するための留意点を紹介します。

詳しくは中を見てみましょう

一般社団法人
日本クレジット協会

クレジットカードの支払い方式のひとつ

リボ払いってどんなもの？

リボ払いとは、**クレジットカードの利用金額や利用件数にかかわらず**、あらかじめ設定した**一定の金額**を月々支払う方式です

リボ払いのイメージ図

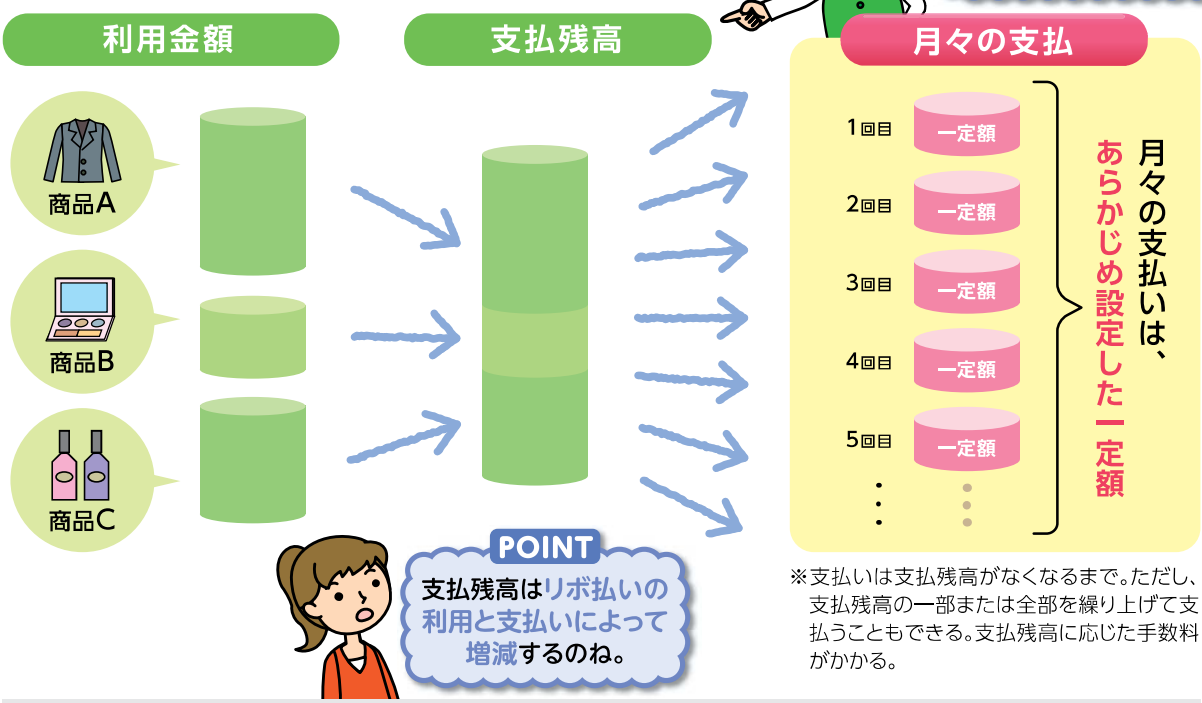

※支払いは支払残高がなくなるまで。ただし、支払残高の一部または全部を繰り上げて支払うこともできる。支払残高に応じた手数料がかかる。

分割払いとはどう違うの？

分割払いではカード利用時に利用金額の支払回数を選んでその都度分割で支払う

［分割払いのイメージ図］

※支払いは3回で終了。利用金額と支払期間に応じた手数料が別途かかる。

代表的なリボ払いの方式を紹介します

リボ払いⒶ 定額方式

支払残高の大きさに関係なく毎月一定額を支払う方式です　例えば　毎月定額で2万円支払いコースを選んでいる場合

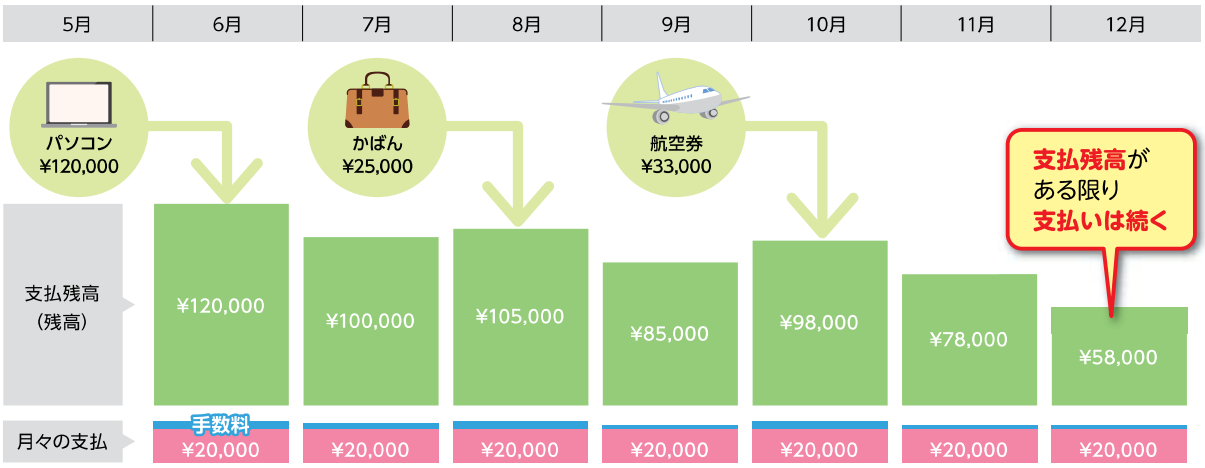



POINT
月々の支払いはあらかじめ決めた一定額+手数料

※上記のグラフは定額の支払額に手数料を加えて支払う方式です。カードによって一定の支払額に手数料を含めて支払う方式もあります。詳しくは、クレジットカード規約等をご確認ください。

リボ払いⒷ 残高スライド方式

支払残高の大きさに応じて、毎月の支払額が段階的に増減する方式です　例えば

支払残高	10万円未満	10~20万円未満	20万円以上
月々の支払額	1万円	2万円	10万円毎に1万円プラス

の条件になっている場合

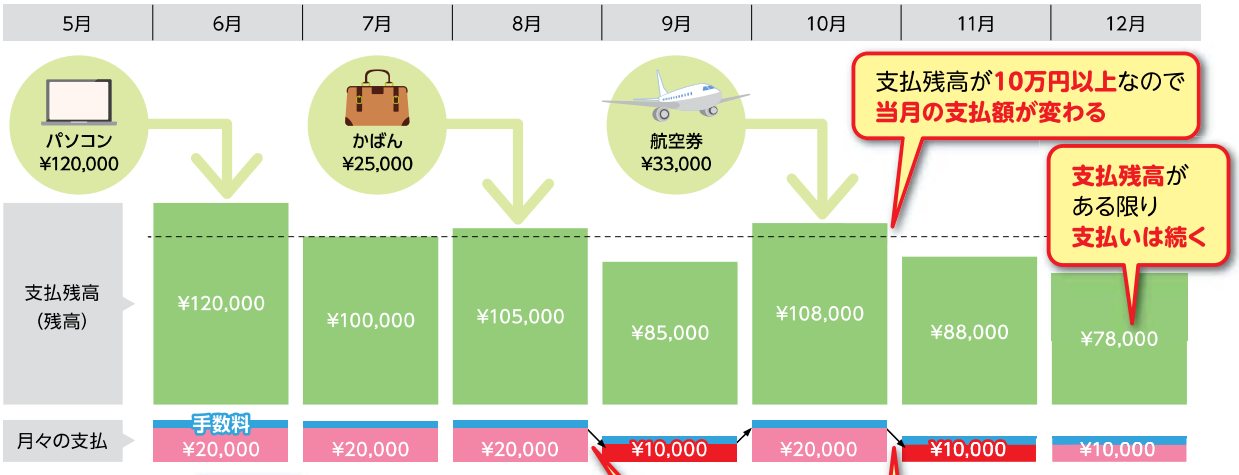

POINT
月々の支払いは支払残高の大きさに応じた一定額+手数料

※上記のグラフは定額の支払額に手数料を加えて支払う方式です。カードによって一定の支払額に手数料を含めて支払う方式もあります。詳しくは、クレジットカード規約等をご確認ください。

リボ払いの留意点

カードをつくる

リボ払いを利用する際は、
申込みの段階から支払要件などについて確認しましょう

カード申込み時

1. 販売店でとても便利でお得なカードだと勧誘を受けて申込みをしました。

2. カード申込書には氏名や住所など必要な事項を記入しましたが、リボ払いについては、**毎月の支払額を10,000円、20,000円、30,000円の中から、深く考えずに10,000円**を選びました。

3. 申込書やカードの説明などが書かれた書面をもらったような気がしますが、**よく読まなかったため、手数料はかからない**と思いました。



アケミさんはここが違う!

1. リボ払いとは、どういうものなのかを理解すること
2. どのようなリボ払いが利用できるカードなのかを確認して申込むこと
3. カード申込案内やクレジットカード会社のホームページでリボ払いについて書かれている箇所をよく読んで、支払額(手数料を含む)などの基本的な支払要件を確認すること

POINT

- 利用できるリボ払いの方式（3ページ参照）
- リボ払いの手数料率
- リボ払いの利用可能枠（カードが届いた時）

※支払いがリボ払いに限定されているカードもあるのでよく確認しておこう（8ページ参照）



カードが届いた時

④ 申込みをしてから3週間くらいしてカードが届きました。カードと一緒に**いろいろな書類が同封**されていました。

⑤ カードの**有効期限**や**利用可能枠**は確認しましたが、その他は、**特に必要がないと思い**何も読みませんでした。

カードに同封されている、**利用案内書**や**規約**は、**必ず読まなくちゃいけない**よ。

アケミさんはここが違う!

1. リボ払いの支払要件はクレジットカードによって異なるので、カードが送られてきた時に、同封されている会員規約やリボ払いの案内、会社のホームページなどを必ず確認すること
2. カードを使う前に、自分のカードで利用できるリボ払いの機能についてよく理解すること
3. リボ払いについて、わからないことがあったら、クレジットカード会社のホームページで確認すること

リボ払いの留意点

カードを利用する

リボ払いでは、支払残高の大きさにより、支払いの期間や手数料の負担が変わります。利用した後も、**利用明細書等にしっかりと目を通し、支払残高を確認**しましょう。

カード利用時

毎月ずっと10,000円しか払わなくていいし、ポイントも3倍でおトク!

⑥ 早速、クレジットカードで買い物をしました。

⑦ リボ払いだと、**ポイントが3倍**になるというので、4月に前から欲しかった洋服を買いました。

⑧ その後6月に化粧品を買いました。その後、7月に引越し、リボ払いなら**毎月10,000円しか払わなくてよくて**、とても楽なので、8月にもたくさんの買い物をしました。

ポイントなどの**メリットだけ**に**注目せず**に、**よく考えて**利用することが大切だよ。

無計画な買い物はダメ!

アケミさんはここが違う!

1. ポイントや割引など特典ばかりに注目しないで注意すべき点もあわせて理解すること
2. リボ払いで新たな買物をすると支払残高が増えて、支払期間が延びたり、手数料も増えたりすることを理解すること
3. 自分の収入や支出を考えて計画的な利用を心掛けること

Pick Up!

リボ払いの手数料

リボ払いでは支払残高に応じた手数料がかかります。手数料は、支払残高に実質年率(カード申込書やカード会員規約などで確認できます)と一年間のうちの経過日数を乗じて計算できます。

例えば

今月の支払残高が100,000円で、実質年率が15%の場合、30日後の翌月までにかかる手数料は、100,000円×15%×30日／365日=1,232円(端数切捨て)です。

POINT

- リボ払いの支払残高
- 支払額
- 手数料の金額

※一回払い等での利用を自動的にリボ払いにする登録や利用後に申し出て、リボ払いに変更するサービスもあるのでよく確認しておこう。(8ページ参照)

カード利用後

⑨ 半年くらいの間、毎月の支払残高、手数料、支払額などの確認は**全くしないで**使っていました。

⑩ 10月に利用明細書を確認したところ、**支払残高150,000円以上**になっていました。月10,000円を支払えばいいと思っていたものがこんなに支払いが残っているなんて。しかも、**手数料**がかかるなんて・・・。

アケミさんはここが違う！

1. 利用明細書などで常に支払残高を確認し、毎月の支払額を認識しておくこと
2. 支払残高がある限り支払いは続き、リボ払いで新たな買物をすると支払額(手数料を含む)の増加や支払いの終期が延びることを理解すること
3. 利用明細書の内容に疑問があれば、クレジットカード会社に確認すること

利用明細書は必ず確認しなければいけないよ。**支払残高、手数料がかかる**ことなどに気づけたはずだよ。

Pick Up! 利用明細書

クレジットカードを利用した後は、自分の**毎月の支払残高、支払額(手数料など)**がいくらになっているか**確認**しましょう。

ご利用代金明細書

2020年○月○日発行

10○-○○○○
東京都中央区○○○○○
安達　直樹　様

JCAカード株式会社
東京都中央区日本橋○○○○○
お問い合わせ先
TEL:03-○○○○-1234

お支払日	2020年5月○日(○)
お支払額合計	25,940円

カード種類	一般
カード名称	JCAカード
カード番号	4567-****-****-6789

カードご利用可能枠	
ショッピング	50万円
内　割賦枠	30万円
内　リボ払い	30万円
キャッシング	30万円

金融機関	○○銀行
支　店	○○支店
科　目	普通
口座番号	1234********

ご利用年月日			ご利用場所	ご利用額	支払区分	今回お支払額(内手数料、利息)
20	04	08	JCA電気	50,000	リボ払	10,740 (740)
20	04	10	JCA百貨店	30,000	分割払 (3)	10,200 (200)
20	04	12	JCAストア	3,000	1回払	3,000
20	04	14	JCAブック	2,000	1回払	2,000
			ご利用合計	85,000	お支払額合計	25,940

リボ払いの支払明細(例)

リボ払い・キャッシングのお支払明細

○月○日現在(今回の締切日)	リボ払い	キャッシング
① 前回のお支払後元金残高	20,000	0
② 新規ご利用額	50,000	0
③ 臨時元金返済額	0	0
今回お支払額	10,863	0
④内元金	10,000	0
内手数料・利息	863	0
今回お支払後残高 (①+②−③−④)	60,000	0
ご利用枠	300,000	300,000
手数料・利率(実質年率)	15.00%	18.00%
お支払コース	残高スライド方式	元利定額
毎月お支払額	下記参照	10,000

リボ払いの毎月のお支払額

毎月締切時点でのご利用お支払額	10万円以下	10万円を超えて20万円まで	以降残高10万円増額毎に
毎月のお支払額	1万円	2万円	1万円増加

A リボ払いの明細。先月までの残高、今月の利用額、支払後の残高、手数料などを確認する。

B リボ払いの支払残高。この残高に対し手数料がかかる、毎月確認する。

C 利用日、利用場所、金額、支払方法などの明細。金額など間違いないか伝票の控えと確認する。

リボ払いについて知っておきたいこと

リボ払いの利用いろいろ

クレジットカードでリボ払いを利用するには以下のような方法があります。それぞれの特徴について確認しておきましょう。

①利用時選択型	クレジットカードを利用するときに、そのカードで利用できるいくつかの支払方式（一回払いや分割払い等）の中からリボ払いを選択する最も一般的な利用方法です。
②登録型	クレジット会社に**「一回払い等での利用を自動的にリボ払いに変更する」旨の登録をするものです。**登録はカードを申し込む時のほか、カードの利用中でもできますが、**登録をしている間は、カードの利用時に一回払いを指定してもリボ払いでの支払いになります。**一回払いを利用したい場合は登録を解除することもできます。登録の内容はカードによって異なるので、よく確認しておきましょう。
③リボ専用カード	当初から利用がリボ払いに限定されているカードで、**リボ払い以外の支払いは選べません。利用時に一回払いを指定してもリボ払いでの支払いになります。**カードの特性をよく理解してから申し込みましょう。
④あとからリボ変更	一回払い等で利用したカードの利用分を、**利用後一定期間内にクレジット会社に申し出てリボ払いに変更するサービスです。**不意な出費があった場合などに便利なサービスですが、サービス利用を申し出る期間やリボ払いに変更できる利用分などはカードによって異なるので確認しておきましょう。

※①～④は統一された用語ではありません。

支払残高の返済

リボ払いの支払残高は一部または全部を返済することができます。支払残高を減らすことにより、手数料を節約し、支払期間を短くすることができます。返済の方法はカードによって異なるので確認しておきましょう。

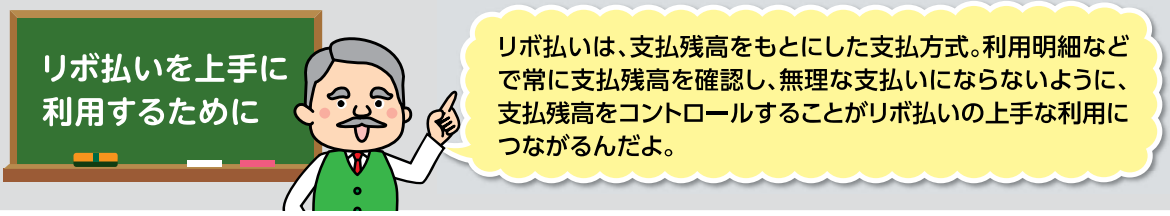

協会のホームページには、このパンフレットの内容のほか、リボ払いに関してよく寄せられるQ&Aを掲載しています。

詳しい活動については、当協会のホームページをご覧ください。

https://www.j-credit.or.jp/

クレジットに関する相談を以下にて受け付けています。

クレジットに関する相談はこちら　**消費者相談室 Tel.03-5645-3361**

受付時間　10:00～12:00／13:00～16:00　月曜日～金曜日（ただし、祝祭日および年末年始を除く）

2023年1月改訂